Hau Kola WROB
ul. Biskupia 6/3
86-200 Chełmno
Email: kola@tipi.com.pl
www.tipi.com.pl
Tel. 791 331 491

Indiańskie namioty

Wioski indiańskie

Hau Kola Tipi

Tipi i wioski indiańskie

Katalog

© **Hau Kola WROB**, Biskupia 6/3, 86-200 Chełmno
Strona www: www.tipi.com.pl E-mail: kola@tipi.com.pl tel. 791 331 491

Jak zdobyć prestiż

i zaskoczyć znajomych..

Kupując Tipi możesz być pewien **niezapomnianych wrażeń**, **miło spędzonych chwil z rodziną** i przyjaciółmi, **podziwu w oczach sąsiadów** i **szczęścia w oczach dziecka**. Koniec z nudą i monotonią! **Tipi to magiczne miejsce,** gdzie zatrzymuje się czas. Nawet komary nie mają tam wstępu!

Mówią na Tipi indiański namiot, ale nie wierz w to. Zapomnij o ciasnym i zimnym miejscu, jakim jest namiot. **W Tipi zawsze jest ciepło**, bo można w środku rozpalić ogień! Miejsca jest na tyle, że **zmieści się nawet 30 osób**.

To prawdziwy **s a l o n**, nieprawdaż?

...że leżysz w ciepłym łóżku, **zapach pieczonej kiełbasy i innych pyszności** minionej kolacji miesza się z żywicznym zapachem drewna. Obok pali się bezpiecznie **ognisko** rzucając magiczne cienie na ściany Tipi, a nad głową przez mały otwór, gdzie dym ucieka widzisz **rozgwieżdżone niebo** i spadającą gwiazdę. **Zasypiasz błogo** wspominając chwile z dzieciństwa.

"Przebywanie w Tipi jest fascynujące. Duże, wygodne, wszechstronne, zapach palonego wewnątrz ogniska wywołuje we mnie odczucia nieograniczonej swobody, ciepła, przygody, radości. Przywołuje wspomnienia wspaniałych chwil spędzonych wraz z przyjaciółmi."
Darek Szybka, właściciel Tipi

"Od 20 lat biwakuję w Tipi i nie wyobrażam sobie, że może być inaczej. Ognisko daje ciepło i klimat, a przez otwarte wiatrownice widzę gwiazdy i niebo - czego chcieć więcej."
Robert Piesiecki, właściciel Tipi

"Noc spędzona w Tipi nie daje długo zapomnieć, nawet gwiazdy oglądane przez otwór w Tipi są inne i tajemnicze. Tego wrażenia nie da się do końca opisać, to trzeba po prostu przeżyć samemu."
Pablo Czerwone Serce, właściciel Tipi

"Gdy przekroczyłem wejście do Tipi poczułem się jakbym był we własnym domu, bo panowała tam niesamowita atmosfera . Wydawało mi się jakbym był prawdziwym Indianinem. Piękne było to, że przez górny otwór w dzień wpadały promienie słońca, a nocą można było oglądać piękne gwieździste niebo."
Wojtek Jaszczur, 13 lat

Czy nadal sądzisz, że Tipi można nazwać namiotem? W języku Indian "Tipi" oznacza "Dom". Dla Ciebie będzie to **magiczne miejsce gdzie zatrzymuje się czas**. I gdzie komary nie maja tam wstępu! Wspomniałem o tym, prawda?

© **Hau Kola WROB**, Biskupia 6/3, 86-200 Chełmno
Strona www: www.tipi.com.pl E-mail: kola@tipi.com.pl tel. 791 331 491

Sekret jak pozbyć się komarów.

Marzyłeś kiedyś o miejscu, gdzie **można ukryć się przed komarami**, a jednocześnie w spokoju **zrelaksować** się i odpocząć? O miejscu gdzie w upalny dzień nie jest duszno, a lekki wiaterek muska cię po twarzy przynosząc **woń pieczonych jabłek**? Jest takie miejsce. Jak już wiesz wewnątrz Tipi pali się ognisko. Naturalne płótno, z którego wykonane jest Tipi pochłania dym i żywicę z palącego się drewna. Są to zapachy, których komary nienawidzą.

Tipi jest jak bariera ochronna przed wszelkiego rodzaju gryzącymi **insektami**. One czują z daleka zapach dymu i po prostu je omijają. Czy nie o takim miejscu marzyłeś? A to dopiero początek zalet Tipi.

Kto jeszcze pragnie ochłody w upalny dzień?

Czy to możliwe żeby w bardzo upalny dzień, w niemal bezwietrzną pogodę cieszyć się lekkim wiaterkiem i przyjemnym zapachem?

W Tipi **wystarczy lekko unieść boki** wykonane z naturalnego płótna i otworzyć drzwi Tipi, **a wiatr zaczyna krążyć** wewnątrz niczym złapany w pułapkę. Leżąc na wygodnym posłaniu czujemy woń pieczonych jabłek i suszonych śliwek. Palone wcześniej ognisko sprawia, że z drewnianych tyczek wypływa sok, który ma właśnie taki zapach.

"Gdy jest za ciepło latem, podnosisz jakąś część płótna i robi się przyjemnie, gdy jest za zimno dorzucasz większy kawałek drewna, zamykasz drzwi i może mrozić na zewnątrz, bo wiesz ze Ciebie i tak to nie ruszy. Tipi jest po prostu super!"
Krzysztof Stereńczak, właściciel Tipi

A zimą przygoda z Tipi wcale się nie kończy...

Może pomyślałeś, że na zimę musisz złożyć Tipi i nic już ciekawego się nie wydarzy. Nic bardziej mylnego.

Właśnie zimą zaczyna się największa frajda!

Wyobraź sobie...

Powrót z wyprawy na narty czy sanki, a może miło spędzony czas na kuligu, bitwę na śnieżki. **Jest bardzo mroźne popołudnie**, termometr wskazuje minus 20 stopni! Możesz pójść do domu, albo... zorganizować niezapomniany wieczór w Tipi! Płonący ogień szybko nagrzeje wnętrze i **możesz rozebrać się z kurtki i swetra**. A przecież na zewnątrz jest minus 20 stopni! Trudno uwierzyć? Pamiętam sylwestra spędzonego w gronie znajomych właśnie w Tipi.

Na zewnątrz było minus 27 stopni! A my w samych koszulkach piekliśmy kiełbasę, na ogniu w kotle gotował się gulasz z dziczyzny, obok na grilu skwierczała karkówka, boczek i plastry bakłażana, iskry strzelały wesoło w gorę...

...a nad cała okolicą rozbrzmiewały głośno słowa pieśni "hej ... hej ... hej... sokoły..." **To był** chyba **najlepszy sylwester**, jaki pamiętam. A na zewnątrz było -27 stopni!

Ty też możesz śmiać się z osób
odwołujących grilla z powodu deszczowej pogody,
... jeśli masz **T**ipi

Pewnie nie uwierzysz, gdy powiem, że...

grill może być udany nawet w największą ulewę i burze z piorunami! Wiem, że trudno w to uwierzyć, a jednak to właśnie podczas deszczu w Tipi jest niezwykle przyjemnie. Dlaczego?

Wyobraź sobie o grillowanie w ogrodzie, gdy nagle zrywa się deszcz! Rozpaczliwie zbierasz wszystkie rzeczy do domu zastanawiając się gdzie pomieścić tylu gości.

Albo pomyśl o chwilach, kiedy leje deszcz, a Ty patrzysz w okno i myślisz: "**ech, jakby to było przyjemnie zapalić grilla i spotkać się z przyjaciółmi**". A gdybyś miał Tipi?

Wodoodporne **ściany nie przepuszczają deszczu**, **ognisko daje** światło i **ciepło**, miejsca jest na tyle, by zaprosić nawet 30 znajomych. Wystarczy zrobić zakupy i wykonać kilka telefonów. **Niezapomniana impreza w każdą pogodę?** Możesz być pewien.

Marzysz o odzyskaniu sił witalnych, bo stres Cię wykańcza?
W Tipi odzyskasz niezwykłą energię.

Dla wielu ludzi **Tipi jest azylem**, miejscem głębokiego relaksu i wyciszenia. Rodzaj samotni, w której zatrzymuje się czas i ulatują wszystkie troski. Tak działa **forma okręgu**, na której zbudowane jest Tipi, **relaksuje**. Tak działa **zapach leśnej żywicy**, **uspakaja**. Tak działa **kontakt z naturą**, sprawia, że stres wraz z dymem ulatuje ku niebu.

Cenisz sztukę i piękno? Zasługujesz na odrobinę luksusu.

Dla tych, który cenią **sztukę i piękno**, dla tych, którzy chcą mieć cos naprawdę wyjątkowego w ogrodzie mamy niespodziankę.

Tipi może stać się prawdziwym **dziełem sztuki w ogrodzie.**

Zatrudniamy profesjonalnych artystów, aby na wielkie płótno, jakim jest Tipi przenieść wizje i pełne koloru sceny zwierząt opiekuńczych, orłów, niedźwiedzi, bizonów, czy panter, które w świetle ognia zdają się ożywać.

Porównaj Tipi poniżej. Sam zdecyduj, czy zasługujesz na ten luksus.

Posłuchaj, co mówią INNI

*"Czysty i piękny dom jak podarunek z dawnych, szczęśliwych czasów szlachetnej kultury Indian stał się moim azylem. To znaczy, że **marzenia się spełniają**.*

*Od dzieciństwa fascynował mnie świat plemion, które z szacunkiem odnosiły się do przyrody i każdej żywej istoty nawet, jeśli ta stawała się celem polowań. Wierzenie i obyczaje Indian przepojone mistycyzmem, radością dziecka, prostotą i niezwykłą godnością to dzisiaj tęsknota za rajem utraconym. Odkąd Tipi stanęło na moim podwórku **mogę** na nowo wręcz namacalnie **odkrywać doskonałość minionego raju.***

***Idealna forma** tej **lekkiej**, ale niezwykle **trwałej konstrukcji** zachwyca proporcjami. Wraz z wystającymi tyczkami otwiera się na magiczne działanie kosmosu, który zawarty w kolorystyce i symbolach malarskich przenika do wnętrza mistycznym ogniskiem pośrodku. Świętym ogniem - dającym Indianom i nam **światło, ciepło, poczucie bezpieczeństwa**, wreszcie **radość** z przebywania w jego bliskości z przyjaciółmi.*

*Zapach dymu, wygodne siedziska i co ważne brak uciążliwych komarów sprawia, że niejednokrotnie słodko zasypiały tu dzieci, ale i dorośli, a **nikomu nie chciało się wracać** do murowanego domu, nawet podczas deszczu.*

Moje zwierzęta opiekuńcze widniejące na poszyciu to pantery - proszę mi wierzyć z nimi można czuć się bezpiecznie."

Beata ze Śląska
Właścicielka i mieszkanka Tipi

© **Hau Kola WROB**, Biskupia 6/3, 86-200 Chełmno
Strona www: www.tipi.com.pl E-mail: kola@tipi.com.pl tel. 791 331 491

Setki gospodarstw agroturystycznych na terenie Europy posiada **wioski indiańskie**, które co roku przyciągają do nich tysiące klientów.

Także w Polsce **wioski indiańskie stają się coraz bardziej popularne**. Musi tak być, ponieważ magia Tipi sprawia, że kto raz przekroczy jego próg, będzie chciał tu ciągle wracać.

Pomyśl...

jeśli inni skorzystali z tej szansy i zarabiają na wioskach naprawdę spore pieniądze dlaczego i Ty nie miałbyś z tej okazji skorzystać?

Zwłaszcza...

że zajmujemy się kompleksowym wyposażeniem takich miejsc i **z nami o nic nie musisz się martwić**.

Jeśli już prowadzisz działalność agroturystyczą Tipi jest pomysłem, który **znacznie podniesie Twój prestiż**.

Wioska indiańska jest także świetnym pomysłem na rozpoczęcie takiej działalności.

Pamiętaj...

że środki finansowe na rozpoczęcie możesz otrzymać z programów **Unii Europejskiej**.

WIOSKA INDIAŃSKA

© **Hau Kola WROB**, Biskupia 6/3, 86-200 Chełmno
Strona www: www.tipi.com.pl E-mail: kola@tipi.com.pl tel. 791 331 491

Dlaczego wioski indiańskie są tak wyjątkowe?

Wioski Indiańskie stały się ostatnimi czasy niezwykle popularne. Dzieje się to za sprawą nurtu powrotu do natury. Tipi – indiański namiot zapewnia niesamowity klimat i każdy, kto choć raz spędzi w nim trochę czasu jest zauroczony.

Niezwykła prostota konstrukcji, możliwość przenoszenia z miejsca na miejsce, palące się ognisko i niezwykły klimat imprez, bez względu na pogodę sprawiają, że ludzie chętnie wracają do Tipi.

Ten niezwykły indiański namiot może również służyć jako namiot do spania. Jest wodoodporny, więc nawet w czasie deszczu jest w nim sucho, jest impregnowany przeciwgnilnie, więc może stać na zewnątrz przez cały rok.

W Europie i powoli również w Polsce wioski indiańskie zbudowane z kilku Tipi stają się coraz bardziej popularne. Sposobów zarabiania pieniędzy na takich miejscach jest bardzo dużo. **Tipi komponuje się idealnie w gospodarstwach agroturystycznych, stadninach, ogrodach, polach namiotowych i kempingach. Swoją atrakcją przyciąga wielu klientów.**

Wioski indiańskie można podzielić na 2 kategorie: ciekawe miejsca imprez i noclegi oraz skanseny indiańskie.

Wioska jako skansen

Tego typu wioska wymaga większych nakładów, ale równocześnie przynosi ogromne zyski. Skansen wymaga odtworzenia pewnego fragmentu historii, która już minęła, aby pokazać ją innym. Dlatego w tym przypadku oprócz samych Tipi **trzeba wioskę wyposażyć w różne akcesoria przypominające starą wioskę indiańską.** Osoba, która opiekuje się wioską powinna posiadać minimum wiedzy o Indianach, aby opowiadać o niej uczestnikom. Wioskę taką można połączyć z różnymi dodatkowymi atrakcjami (jazda konna, plac zabaw dla dzieci w stylu indiańskim, gastronomia), wówczas staje się ona centrum rozrywkowym, do którego **można zaprosić firmy na szkolenia i pikniki integracyjne, klasy szkolne, ośrodki, domy dziecka, młodzież jak i indywidualnych turystów.** Można wówczas pobierać opłaty za wstęp do wioski (bilety) i dodatkowo czerpać korzyści z dodatkowych atrakcji.

Wioska jako miejsce imprez z możliwością noclegu

W Europie ogromną popularność zdobywają Tipi przy kampingach, polach namiotowych, a nawet przy hotelach i kurortach. Bardzo często można je spotkać przy gospodarstwach agroturystycznych, które już oferują noclegi (kwatery) jako dodatkowa atrakcja.

Nocleg w Tipi jest niezapomniany, ognisko płonie, padający deszcz nie wpada do środka, cienie padają na płótno i jest tak dużo miejsca. To sprawia, ze ludzie wracają, by jeszcze raz zakosztować tego klimatu. Istnieje również opcja Tipi bez palenia ogniska, wówczas zastępujemy ognisko elektrycznym piecem imitującym ognisko, który nadaje Tipi klimat i ciepło.

Ile Tipi i jak to rozplanować?

Ilość Tipi, jaka powinna się znaleźć w takiej wiosce indiańskiej jest bardzo indywidualna. Na świecie spotyka się od 3 namiotów do nawet 40 sztuk w różnego typu wioskach. Wszystko zależy, do czego będziemy chcieli użytkować Tipi.

Duże Tipi na imprezy

Dobrze jest jako pierwsze postawić duże Tipi 7 lub 8 metrowe. Takie Tipi może służyć jako miejsce do grillowania, jako altana, na imprezy gdzie można wnieść ławki. W takim Tipi spokojnie może zasiąść 30-40 osób.

Tipi do spania

Duże Tipi nie nadaje się za bardzo do spania. Ogień jest daleko od śpiącego, przez co w chłodne noce nie śpi się komfortowo, brak wewnętrznej ścianki sprawia, że nad ranem na ziemi jest rosa. Dlatego do mniejszych imprez i **jako nocleg używa się mniejsze Tipi. Najbardziej popularne są Tipi o wielkości 5,5 lub 6 metrów.**

Tipi służące do spania powinno posiadać wewnętrzna ściankę, pas materiału wysoki na 1,5 metra, który szczelnie otula wnętrza Tipi, sprawiając, że w Tipi jest cieplej, nie ma nad ranem rosy, wiatr nie wiele po plecach i znacznie poprawia się cyrkulacja powietrza. Także **bardzo przydatną rzeczą jest Ozan – to wewnętrzny daszek przeciwdeszczowy.** Samo Tipi jest wodoodporne, ale może zdarzyć się tak, że wieczorem palimy ognisko (wówczas klapy dymne są otwarte), a nad ranem spadnie deszcz. Jeśli mamy Ozan nie musimy wychodzić na zewnątrz i zamykać klap, gdyż daszek chroni nas przed kroplami deszczu, które wpadają przez otwór pomiędzy klapami.

Podobnie jak w domu białe ściany nie tworzą jeszcze indywidualnego klimatu. Dopiero zakup różnego rodzaju akcesoriów sprawia, ze wnętrze Tipi nabiera blasku. Akcesoria, które warto mieć w Tipi to:
Skóry – kładzione na cała podłogę (dostępne w sprzedaży jelenie, sarnie i z barana)
Koce – idealne na adaptację podłogi.
Fotele – indiańskie wykonane z wierzbowych gałązek, sprawiają, że możemy w tipi wygodnie oprzeć plecy i jednocześnie taki fotel wygląda bardzo niepowtarzalnie.
Półka kuchenna z kieszonkami, – do której można powkładać różne rzeczy od sztućców, talerzy, naczyń i przypraw po zapałki do rozpalania ognia.
Indiańskie repliki – tarcze wojenne, koszule wojowników, pióropusze, suknie, torby, amulety, elementy wyszywane koralikami

Tipi do spania możemy również wyposażyć w ekskluzywne elementy dla najbardziej wymagających klientów.

Takie wyposażenie to:
- Drewniana podłoga
- Drewniane skrzynie do przechowywania ubrań
- Łóżka z materacami do spania
- Stół i krzesła w indiańskim stylu
- Elektryczny piec imitujący ogień
- Specjalne oświetlenie nadające wnętrzu niepowtarzalny klimat

Malowanie Tipi

To element, który zamienia Tipi w niemal dzieło sztuki. Takie malowane Tipi wygląda niesamowicie. Także jako reklama działa na wyobraźnię. Dostępne są wzory tradycyjne zaczerpnięte z kultury Indian, jak również wzory autorskie malowane przez artystów.

Planowanie wioski

Przy doborze elementów do wioski indiańskiej w dużej mierze będziemy na pewno kierowali się finansami. Na początek przedstawię minimalną opcję, później w miarę możliwości możemy ją dowolnie rozbudować.

Wioska składającą się z 5 Tipi może stanowić podstawę do dalszej rozbudowy, ale już nawet **taki układ gwarantuje dobre wrażenie**

Wioska indiańska powinna być postawiona w kręgu. Możemy stworzyć jeden duży krąg z wielu Tipi lub rozdzielić na mniejsze kręgi po 5 Tipi. Każdy z małych kręgów można zaplanować tematycznie.

Tematyczne kręgi Tipi

Indianie wierzyli, że każdy żywioł posiadała własne duchy opiekuńcze. Duchy wody, ognia, powietrza i ziemi pomagały Indianom żyć zgodnie z naturą. Indianie malowali Tipi używając kolorów i symboli tak jak czuli poszczególne żywioły.

KRĄG WODY
Duchy żyjące w wodzie były odzwierciedlone w symbolice zwierząt które żyły w wodzie takich jak różne gatunki ryb, żółwie a nawet wieloryb. Na Tipi używano najczęściej niebieskie kolory, czasami błękit reprezentujący spokój, czasem ciemny granat odzwierciedlający gniew żywiołu wody.
Krąg wody był utożsamiany z kobietą ponieważ całe życie pochodzi z wody i podobnie ludzkie życie zaczyna się w łonie matki. Dlatego też krąg wody był najczęściej zamieszkiwany przez kobiety.

KRĄG ZIEMI
Duchy żyjące na ziemi były przedstawiane na Tipi w formie zwierząt, które chodziły po ziemi. Były to najczęściej jelenie, konie, sarny, niedźwiedzie, łosie czy też najważniejszy dla Indian BIZON.
To właśnie bizon pozwalał Indianom żyć na Wielkich Równinach. Z jego skóry pierwotnie były szyte Tipi oraz ubrania, mięso z jednego bizona pozwalało przeżyć wiosce długi czas, a kości wykonywano różne narzędzia.
Kolory reprezentujące krąg ziemi były brązowe, zielone, pomarańczowe oraz różne odcienie czerwieni. Krąg ziemi był zamieszkiwany przez myśliwych.

KRĄG POWIETRZA

au Kola WROB, Biskupia 6/3, 86-200 Chełmno
ww.tipi.com.pl E-mail: kola@tipi.com.pl tel. 791 331 491

Krąg powietrza był reprezentowany przez zwierzęta żyjące w powietrzu, różna gatunki ptaków, czy u Indian Czejen ważki. Najważniejszym z ptaków był orzeł. Indianie wierzyli że orzeł jest posłańcem Wielkiego Ducha. Każdy mężczyzna noszący we włosach orle pióro mógł bezpośrednio zwracać się do Stwórcy o pomoc. Orle pióra były zdobywane poprzez odwagę podczas polowania oraz za brawurę podczas bitwy.
Dla Czejenów ważka była symbolem szybkości, zmian i huraganowych wiatrów. Dlatego malowali te symbole aby uchronić Tipi przed silnymi wiatrami.
Ptak Grzmotu był często malowany na Tipi. Latem na Wielkich Równinach pojawiały się bardzo często silne wiatry, burze z piorunami a nawet cyklony. Indianie wierzyli , że Ptak Grzmotu był istota duchową. Kiedy ruszał skrzydłami tworzył wiatr i grzmoty, kiedy mrugał oczami pojawiały się pioruny a między skrzydłami miał wielkie jezioro, którego padał na ziemię deszcz. Krąg powietrza reprezentowały różne odcienie koloru niebieskiego (symbol nieba) oraz czerwony (symbol słońca)

KRĄG OGNIA
Krąg ognia był miejscem gdzie ludzie spotykali się ze sobą dlatego najczęściej na dole Tipi były malowane proste symbole ludzi. Dominującym kolorem była czerwień, symbol ognia. Indianie spotykali się wokół ogniska aby tańczyć, śpiewać, urządzać ceremonie. Wierzyli że energia ognia łączy ludzi. Wrzucali do ogniska liście szałwii wierząc że jest to ulubiony zapach dobrych duchów.

KRĄG GEOMETRYCZNY
Większość tipi z wzorami geometrycznymi była święta. Indianie potrafili zamienić wszystkie elementy w przyrodzie w symbol. Koło reprezentowało słońce, trójkąt – góry, zygzak przedstawiał wodę lub węża.
Co ciekawe Indianie potrafili zamieć w symbol również uczucia i emocje. Prosta linia mogła przedstawiać silną wolę, symbol w kształcie litery V reprezentował przywódcę, symbol krzyża przedstawiał mężczyznę a krzyż w kole kobietę. Różne kombinacje symboli mogły wyrażać miłość, odporność albo współczucie. Trójkąty w różnych układach mogły przedstawiać góry lub odzwierciedlać takie atrybuty jak mądrość, zaufanie, wyobraźnie. Symbole miały wiele znaczeń. Przez kombinacje wielu symboli Indianie potrafili opowiedzieć każdą historię.

WIOSKA ROZBUDOWANA – SKANSEN

Rozbudowana wioska indiańska to już poważne przedsięwzięcie, ale **taka wioska może przynosić bardzo dobre zyski.** Taka wioska staje się zarówno skansenem (rekonstrukcją) wioski indiańskiej, jak również ogromną atrakcją, którą duże firmy chętnie wybierają na miejsce spotkań integracyjnych i szkoleń oraz przyjeżdżają wycieczki, szkoły, a w wakacie również kolonie.

Wraz z dodatkowymi atrakcjami (jazda konna, plac zabaw, ognisko z kiełbaskami, inne atrakcje) staje się centrum rozrywki na wiele lat. **Współczesne wioski w europie łączą klimat wioski indiańskiej z własnym profilem działalności np. wyprawy jeepami off-road, jazdy quadami, ściany wspinaczkowe i inne.**

Przynajmniej jedno Tipi powinno zostać wyposażone w kilka indiańskich eksponatów (indiańskie fotele, skóry na podłogę, tarcze wojenne, bęben, koszula wojenna, suknia, mokasyny itp.), aby pokazać jak wyglądało życie w takiej wiosce. **Stroje takie mogą stanowić również dodatkową atrakcję, gdyż można się w nie przebierać do wykonania pięknych fotografii na tle Tipi.**

Totemy i Tipi…

dlaczego nie?

Chociaż totemy były wykonywane przez Indian z Wybrzeża (Haida) gdzie nie znano Tipi, podobnie jak na Preriach nie znano totemów, współcześnie bardzo często łączy się te oba elementy.

Totem o wysokości od 3-6 metrów robi ogromne wrażenie. Postawiony w centrum wioski indiańskiej lub obok jako wzgórze totemu stanowi nie lada atrakcje.

Niewielu artystów potrafi wykonać prawdziwy totem. Wymaga to wiedzy o samej kulturze Indian, którzy je wykonywali, wiedzy o symbolice totemu jak również specjalnej wrażliwości artystycznej.

Firma Hau Kola współpracuje z zawodowym rzeźbiarzem, który swoją praktykę zdobył w Kanadzie rzeźbiąc zarówno totemy jak i inne elementy związane z kulturą Indian. Wyjeżdżając do indiańskich rezerwatów czerpał wiedzę bezpośrednio od Indian, dlatego totemy wykonane przez niego są niezwykle oryginalne i profesjonalne.

© **Hau Kola WROB**, Biskupia 6/3, 86-200 Chełmno
Strona www: www.tipi.com.pl E-mail: kola@tipi.com.pl tel. 791 331 491

-===== O TIPI I JEGO WYPOSAŻENIU =====-

PŁÓTNO
Do produkcji Tipi używamy importowanego z Francji płótna o gramaturze 460gr/m2 z doskonałą impregnacją przeciwgnilną i wodoodporną. Jest to płótno używane w całej Europie do produkcji namiotów wojskowych, które ma doskonale parametry odporności na grzyba i każdy rodzaj pleśni, a także znakomitą wodoodporność 560mm słupa wody, co oznacza że nawet gdyby była ulewa przez 5 dni płótno po lewej stronie zawsze pozostanie suche i nic nie przesiąknie. Płótno ma znak towarowy LATIM™ i posiada 3 letnią gwarancję. Do produkcji namiotów używamy ciężkich maszyn i renomowanych, grubych nici firmy Coats

ROZMIAR TIPI
Rozmiar Tipi oznacza dokładne wymiary podane w tabeli poniżej

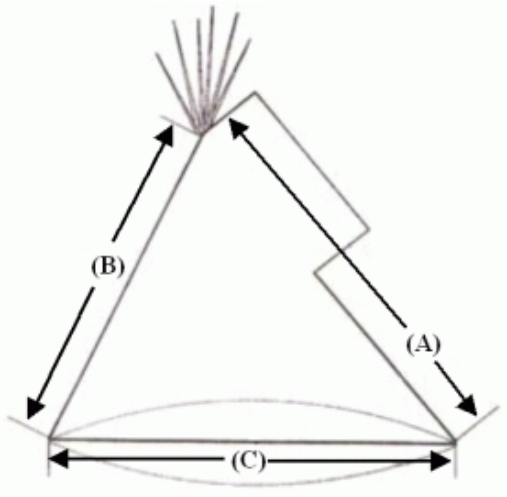

Rozmiar Tipi	(A)	(B)	(C)
4 metry	4m	3,4m	3,8m
5 metrów	5m	4,2m	4,6m
5,5 metra	5,5m	4,7m	5,1m
6 metrów	6m	5,1m	5,5m
7 metrów	7m	6m	6,4m
8 metrów	8m	7m	7,2m
9 metrów	9m	8m	8,2m
9 metres	9m	8m	8,1m

Dla prywatnego użytkowania polecamy najbardziej Tipi o wielkości 5,5m. **Podjęciu decyzji o wielkości Tipi jaka jest Ci potrzebna może pomóc tabela poniżej**

Rozmiar Tipi	**Ilość ludzi, która może spać w Tipi**	**Ilosć ludzi, która zmiesci się podczas imprezy**
5 metrów	3-6 osób	około 20 osób
5,5 metra	4-8 osób	około 25 osób
6 metrów	6-12 osób	około 30 osób
7-8 metrów	10-15 osób	około 40 osób
9 metrów	14-20 osób	około 50 osób

TIPI DLA WIOSEK INDIANSKICH
Dla wiosek indiańskich najbardziej polecany rozmiar Tipi to 5,5m lub 6m. Do spania polecamy drewniane łóżka z materacami, które posiadamy w ofercie. . W Tipi o wielkości 5,5m mogą spać komfortowo 3 osoby, a w Tipi o wielkości 6m – 4 osoby

Wiele wiosek indiańskich zamawia jedno duże Tipi (o wielkości 8m lub 9m) natomiast pozostałe tipi o wielkości 5-6m. Zamiast mniejszych kręgów tipi można zaplanować również jeden duży krąg zbudowany z kilkunastu tipi.

TYCZKI

Tyczki są niezbędne do postawienia tipi. Możesz zamówić gotowe tyczki u nas lub przygotować je samodzielnie. Koszt transportu tyczek jest bardzo wysoki dlatego czasem dużo taniej jest przygotować je we własnym zakresie.

Zamawiając wioskę indiańską z wyposażeniem tyczki są transportowane Tirem wraz z wyposażeniem, wówczas cena za transport nie jest wysoka.

Jeżeli decydujesz się na przygotowania tyczek we własnym zakresie przeczytaj poniższy opis..
Dla Tipi o wielkości miedzy 4-6m potrzebujesz 14 tyczek na jeden namiot.
Dla Tipi o wielkości miedzy 7-9m potrzebujesz 17 tyczek na jeden namiot.
Tyczki muszą być minimum 2m dłuższe od wielkości Tipi.
Rodzaj drzewa: sosna, świerk, jodła lub inne proste drzewo.
Tyczki muszą być pozbawione sęków i okorowane.
Tyczki powinny być jak najcieńsze, optymalna średnica tyczki w najgrubszym miejscu powinna wynosić 8-12cm
Świeżo przygotowane tyczki musza schnąć przez okres 4-8 tygodni w zależności od warunków pogodowych.
Po wyschnięciu tyczki powinny być zaimpregnowane środkiem typu „drewnochron”.
O świeże drzewa na tyczki możesz pytać w tartakach lub w nadleśnictwie.

W naszej ofercie posiadamy gotowe tyczki sosnowe lub jodłowe, recznie korowane, impregnowane.

MALOWANIE TIPI

Nasze projekty malkowania Tipi są niezwykłe. Ludzie odwiedzający wioskiindiańskie są zachwyceni malowaniami na Tipi. Zadna firma na świecie nie wykonuje tak profesjonalnych malunkówna Tipi. Wszystkie malunkiwykonuja artyści z wyzszym wykształceniem artystycznym. Uzywamy drogich farb akrylowych, które sa odporne na warunki atmosferyczne, ścieranie I nie blakna na słońcu.



Wszystkie projekty malowania Tipi wraz z cenami są dostępne pod adresem:
http://www.tipi.com.pl/projekty.html

WEWNĘTRZNA ŚCIANKA

Ścianka to wewnętrzny płat materiału o wysokości 1,3m lub 1,8m biegnący dookoła tipi dołem przybity do ziemi, a górą dowiązany do sznurka biegnącego wokół tyczek.

ZALETY ŚCIANKI:

Znacznie poprawia cyrkulacja powietrza i odprowadzanie dymu.

Sprawia, że w Tipi jest dużo cieplej.

Wiatr nie wieje po plecach

Brak cieni (z zewnątrz nikt nie widzi co się dzieje w środku).

Ściankę można pomalować i wówczas wewnątrz robi się bardzo przytulnie.

Dla prywatnego użytku polecamy ściankę o wysokości 1,3m

Dla wiosek indiańskich polecamy ściankę o wysokości 1,8m. taka ścianka pozwala na zainstalowanie ozanu (przeciwdeszczowego daszku) z pełną ochroną przeciwdeszczową.

Wszystkie projekty malowania ścianki wraz z cenami są dostępne pod adresem:
http://www.tipi.com.pl/projekty.html

OZAN – PRZECIWDESZCZOWY DASZEK

Ozan - to rodzaj daszku zawieszany nad tylnym posłaniem. Rozciąga się przez połowę lub przez całe Tipi chroniąc przed niespodziewanym deszczem.

Zalety ozanu:

- Możesz spać w Tipi w każdą pogodę. Deszcz padający przez klapy dymne spada na ozan, następnie za ściankę i na zewnątrz Tipi.
- Nie musisz sterować klapami podczas deszczu.

Oferujemy 2 rodzaje ozanu

Ozan standardowy, częściowo chroniący Tipi przed kroplami - rozciąga się przez połowę Tipi. Może być stosowany tylko z niska ściankę o wysokości 1,3m

Ozan pełny, z całkowita ochrona przeciwdeszczową - rozciąga się przez całe Tipi. Może być stosowany tylko ze ściankę o wysokości 1,8m

Różnice między ozanem standardowym i pełnym pokazuje poniższy rysunek.

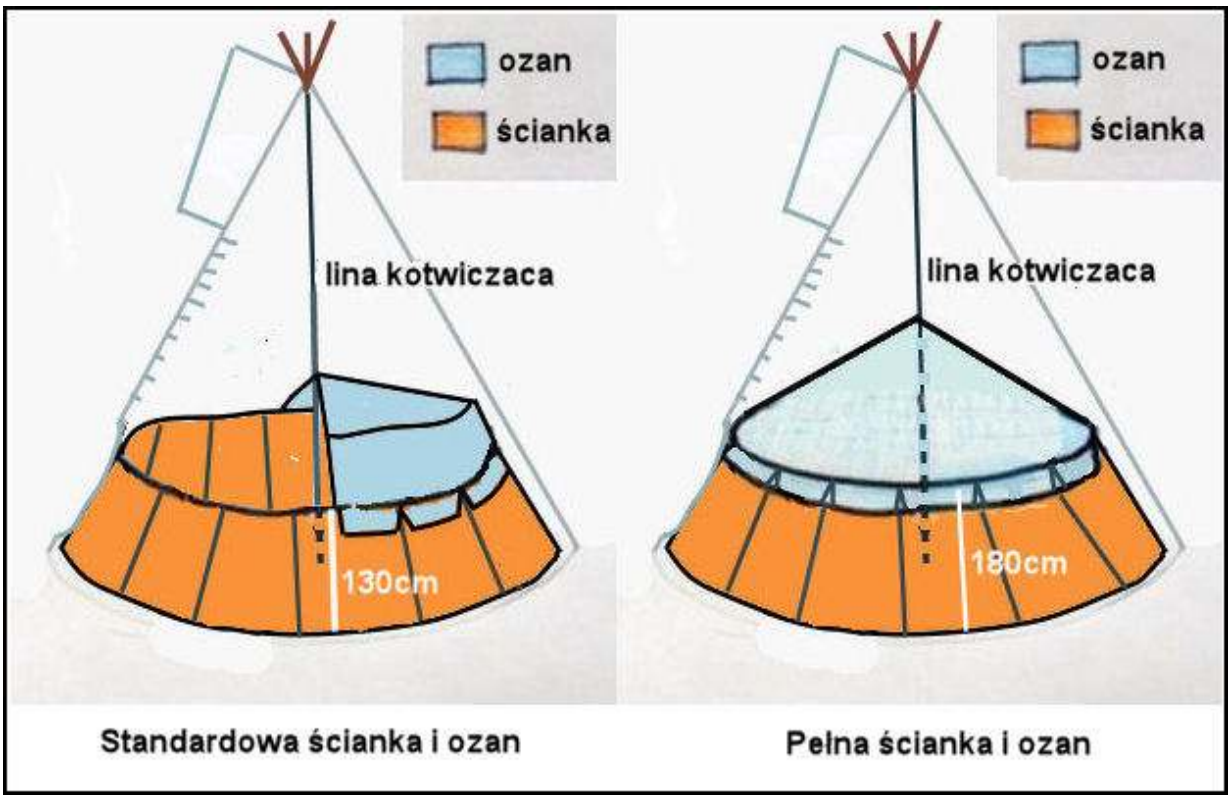

WYPOSAŻENIE TIPI

PODŁOGA

Podłoga jest ważnym elementem wyposażenia Tipi. Podłoga z drewna izoluje od zimna i wilgoci. Może być wykonana z desek lub z płyt OSB. Zamiast podłogi można zastosować np. sztuczna trawę. Tańszym rozwiązaniem jest po prostu wysypanie drobnego grysu na ziemie. Zapewni to względną stabilność dla łóżek, stołu i krzeseł, odprowadzi szybko wodę z wylanej kawy, czy herbaty ale nie wygląda zbyt dobrze i nie zapewni izolacji cieplnej od ziemi.

Dla wiosek indiańskich polecamy podłogę wykonaną z drzewa modrzewiowego z odpowiednią impregnacją. Podłoga może być wykonana z otworem na ognisko lub bez. Tańszą opcje stanowi wykonanie podłogi z płyt OSB i wygląda również dobrze.

ŁÓZKO DO TIPI

Oferujemy drewniana ramę łóżka podkładem na materac.
Wymiary ramy: 205x85x25cm. Rama posiada dekoracje w indiańskie wzory.
Rama przystosowana do materaca o wymiarach 200x90cm

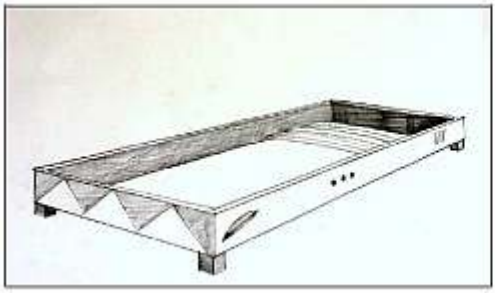

STÓŁ I KRZESŁA DO TIPI

Stół: drzewo sosnowe, impregnowane. Średnica 90cm, wysokość 60cm.
Krzesła o unikatowym stylu. Bardzo wygodne do siedzenia.

SKRZYNIA NA UBRANIA

Oferujemy unikatowa skrzynie do Tipi w kształcie trójkątnym idealnie dostosowana do łóżek wewnątrz Tipi. Wymiary: 70x70x50cm. Posiada system zamykania na kłódkę.



© **Hau Kola WROB**, Biskupia 6/3, 86-200 Chełmno
Strona www: www.tipi.com.pl E-mail: kola@tipi.com.pl tel. 791 331 491

TOTEMY

Artysta, który wykonuje dla nas totemy ma 15 letnie doświadczenie pracy z totemami w Kanadzie.

Oferujemy 2 style totemów – klasyczne totemy, będące replikami oryginalnych totemów Haida oraz współczesne totemy inspirowane kulturą Indian. Totemy mogą być malowane lub nie.

Oryginalne totemy Haida

ELEMENTY PLACU ZABAW

Strzelanie z łuku

Strzelanie z łuku nieodzownie kojarzy się wszystkim z Indianami. Dodatkową atrakcje może stanowić tarcza z namalowanym bizonem, do którego każdy może spróbować trafić.

Zestaw zawiera: profesjonalny łuk indiański, 10 strzał, kołczan, słomiana tarcza, stojak pod tarcze, kołki i liny do zabezpieczenia terenu.

Wyścigi jaszczurek

W dawnych czasach indiańskie dzieci nie posiadały kolorowych zabawek. Jaszczurki stanowi sznurek na końcu, którego przyczepione są jaszczurki wykonane ze skory. Zabawa polega na nawijaniu na patyk jaszczurek. Dodatkowo urządzamy podczas wyścigów tor przeszkód, aby urozmaicić zawody

Indiańskie narty

Jest to zabawa zespołowa. Narty stanowią 2 deski z przymocowanymi uchwytami na nogi. Każda narta ma 3 uchwyty na nogi, a więc drużyny są 3- osobowe. Uczestnicy ustawiają się za sobą i wkładają nogi w uchwyty. Na znak musza przebiec, (co nie jest takie proste) kilkanaście metrów, okrążyć wbity palik i wrócić.

Równowaznia czejeńska

To zabawa ćwicząca równowagę. Dwóch uczestników. Na wysokości 20-50 cm nad ziemią ustawiana jest specjalna tyczka. Uczestnicy otrzymują kije, którymi mogą utrzymywać równowagę opierając kij o ziemie, kiedy stoją na równoważni. Zadaniem uczestnika jest zrzucenie przeciwnika z tyczki. Wolno uderzać tylko w kij przeciwnika

Rzeźbione drewno. Do wyboru styl lwa lub węża

Jak zamówić Tipi do prywatnego użytku:

Możesz złożyć zamówienie drogą mailową: kola@tipi.com.pl

Lub zadzwonić: 791 331 491

Jak zamówić Wioskę Indiańską:

Wyślij zapytanie drogą mailową: kola@tipi.com.pl lub skontaktuj się telefonicznie: 791 331 491 aby omówić szczegóły budowy takiej wioski.

Czas produkcji:

Pojedyncze Tipi są dostępne zazwyczaj w ciągu tygodnia

Czas produkcji wioski indiańskiej zależy od jej wielkości i wyposażenia i jest ustalany indywidualnie.

Kontakt:

Hau Kola WROB
ul. Biskupia 6/3
86-200 Chełmno

Telefon. +48 791 331 491

E-mail: kola@tipi.com.pl

Strona internetowa: www.tipi.com.pl